

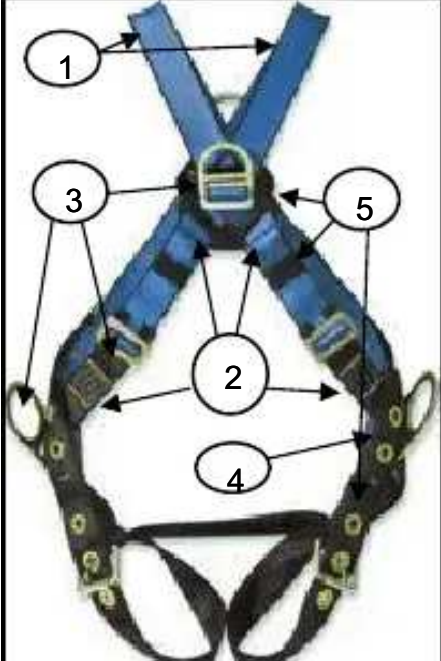
Inspección de Equipos de Prevención y Protección Contra Caídas

Inspeccionado por:

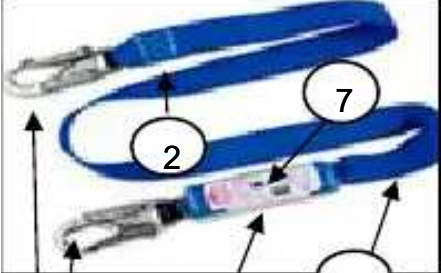
Fecha:

Departamento o Contratista:

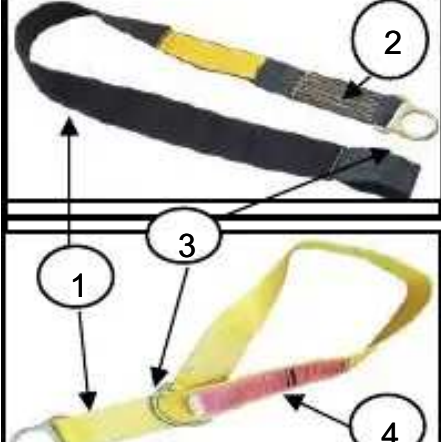
Arnés Cuerpo Completo

	Correas	De hombros, de muslos, Subpelvis	OK	no OK
	1	Revise las correas, No deben tener partes deshilachadas, rotas, quemadas, dañadas, puntadas sueltas o rotas, manchas químicas (pintura, asfalto, entre otros), nudos, elongación o desgaste excesivo.		
	2	Revise si las costuras de seguridad están completas y sin fibras deshilachadas		
	Anillos y Herrerajes	(1) Anillo en D de espalda, (2) Anillo en "D" de cadera (de haberlos), (2) Hebilla de correas de muslos, (1) argolla frontal (en el pecho, de haberlos)		
	3	Revise las argollas, No deben tener torceduras, fisuras, muescas, ranuras o corrosión		
Etiqueta del fabricante				
4	Debe incluir: Identificación del fabricante o vendedor, Tamaño, Fecha de Fabricación, Modelo, Serial.			
Elementos Plásticos	Pieza de colación del anillo de espalda en D, Guía para correa			
5	Revise las piezas plásticas, No deben tener torceduras, fisuras, muescas, o ranuras.			

Eslinga (Lanyard)

	Correas		OK	no OK
	1	Revise las correas, No deben tener partes deshilachadas, rotas, quemadas, dañadas, puntadas sueltas o rotas, manchas químicas (pintura, asfalto, entre otros), nudos, elongación o desgaste excesivo.		
	2	Revise si las costuras de seguridad están completas y sin fibras deshilachadas		
3	De poseer absorbedores de energía o choque: Verifique si las costuras de seguridad están completa y sin fibras deshilachadas.			
Ganchos de seguridad				
4	Revise que los ganchos de seguridad sean de auto-bloqueo.			
5	Revise las argollas, No deben tener torceduras, fisuras, muescas, ranuras o corrosión			
Etiqueta del fabricante				
7	Debe incluir: Identificación del fabricante o vendedor, Tamaño, Fecha de Fabricación, Modelo, Serial.			

Faia (Cinta) de Anclaje

	Correas		OK	no OK
	1	Revise las correas, No deben tener partes deshilachadas, rotas, quemadas, dañadas, puntadas sueltas o rotas, manchas químicas (pintura, asfalto, entre otros), nudos, elongación o desgaste excesivo.		
2	Revise si las costuras de seguridad están completas y sin fibras deshilachadas			
Anillos (Argollas "D")				
3	Revise las argollas, No deben tener torceduras, fisuras, muescas, ranuras o corrosión			
Etiqueta del fabricante				
4	Debe incluir: Identificación del fabricante o vendedor, Tamaño, Fecha de Fabricación, Modelo, Serial.			

NOTA: En caso de que el equipo no cumpla con alguno de los puntos arriba mencionado, se deberá sacar de uso y ser reemplazado inmediatamente, y se le notificará al dueño de Prevención y Protección Contra Caídas